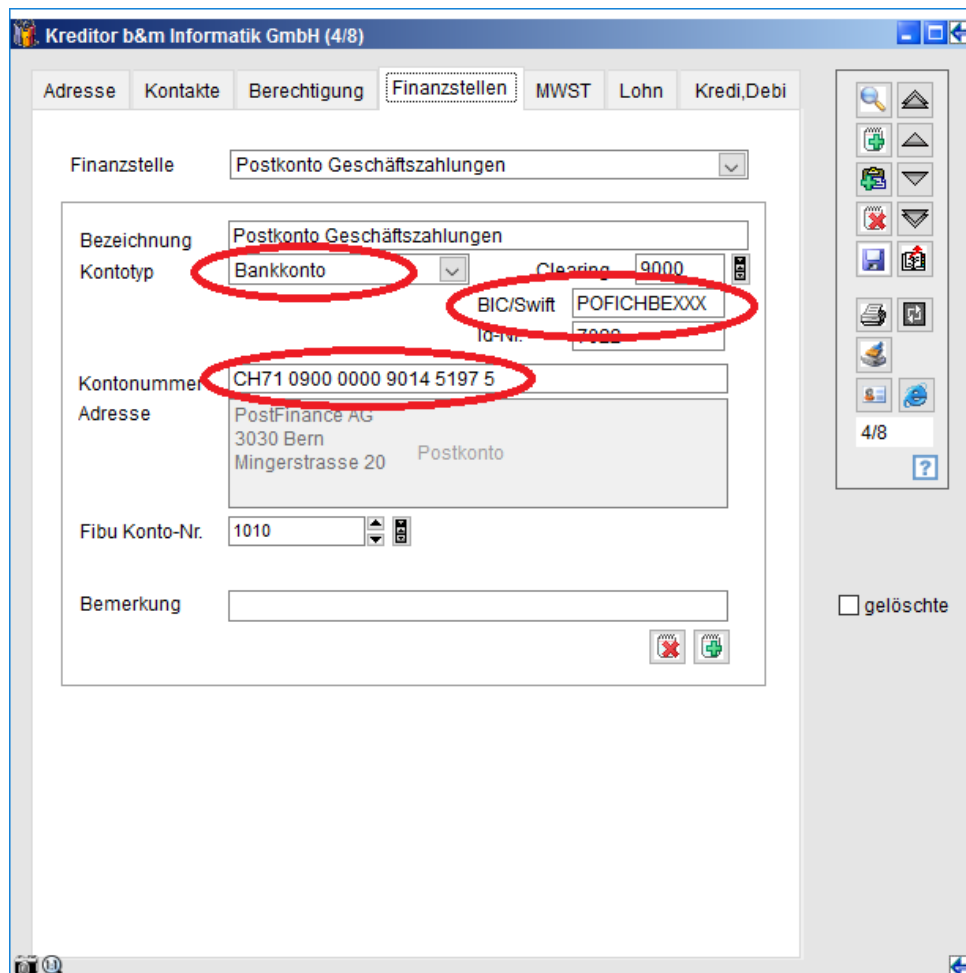


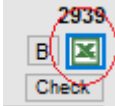
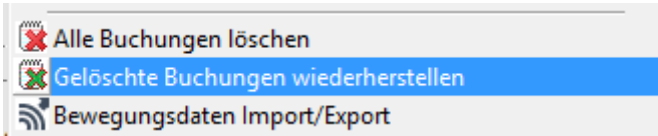
06.07.2017	Bezugssteuer Verbuchung bei Saldobesteuerung in Ursprung versetzt.
26.06.2017	Anpassung pain.001 für System Thurgauer Kantonalbank.
21.06.2017	Camt54.exe und V11.exe erstellt. Über dieses Tool können Zahlungsfiles bequem verbucht werden.
13.06.2017	Bezugssteuer Verbuchung bei Saldobesteuerung angepasst. Ein Anleitung zur Bezugssteuer finden Sie unter folgendem Link: http://www.bm-informatik.ch/bm2010/?c=30&p=2
30.05.2017	Virentester bedingt kam es vor, dass im Lohnblatt ein Hänger entstand. Doppelte Lohnarten waren die unangenehme Folge. Dieses Problem konnte Programm-technisch umgangen werden.
11.05.2017	Die meisten Banken haben auf ISO20022 umgestellt. Nun können XML-Files hochgeladen werden. Wichtig ist, dass in der Kundenverwaltung die Finanzstellen richtig definiert sind:




In der Lieferantenerfassung finden Sie einen Link zu einem Hilfsdokument, welches zeigt wie Lieferanten erfasst werden müssen.

<http://www.bm-informatik.ch/bm2010/?c=30&p=2>

Schnittstellen-XML-Files können online überprüft werden (pain.001). Hier können Sie sich dazu bei **SIX** anmelden:

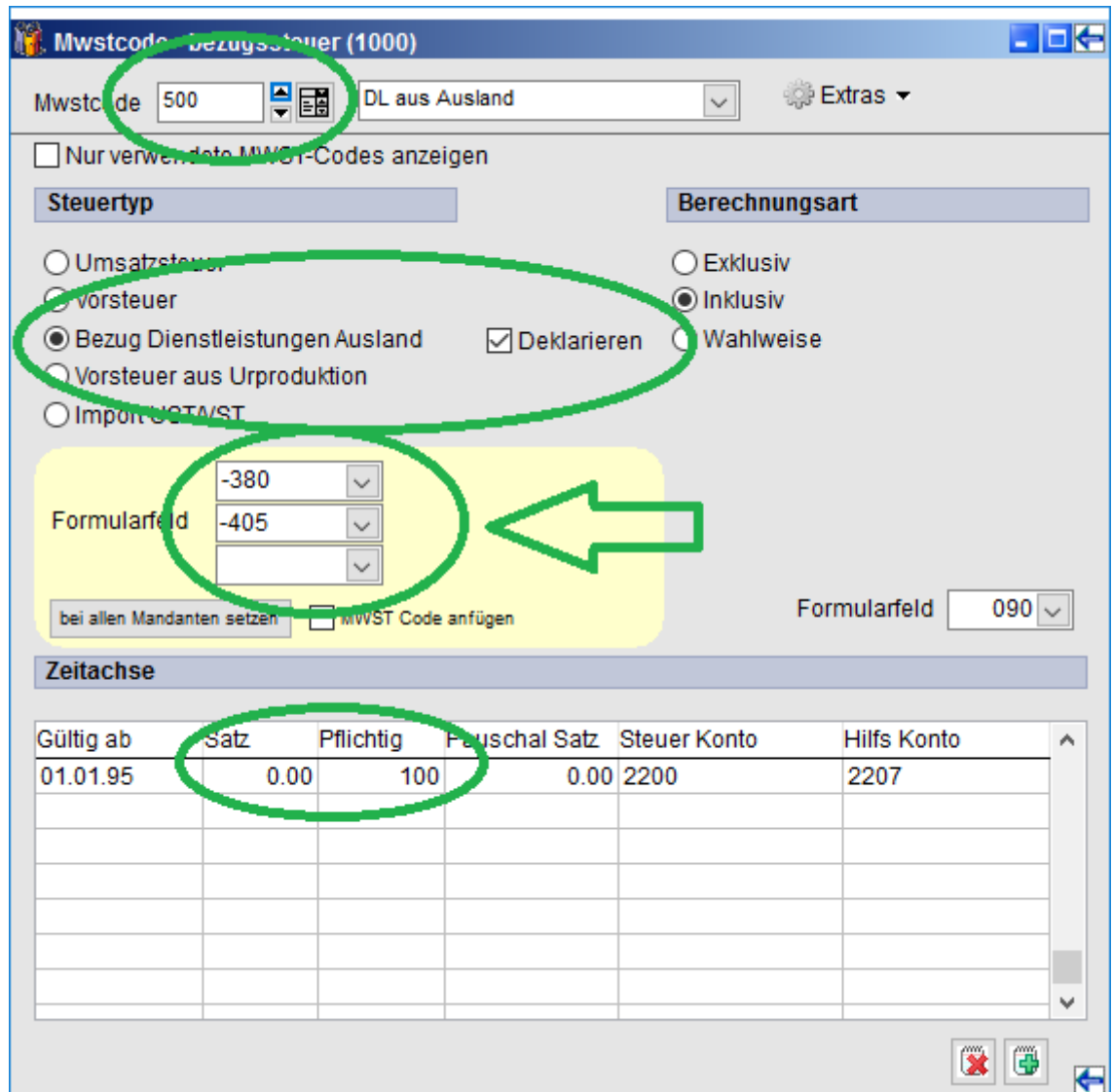
	https://validation.iso-payments.ch
22.03.2017	Kostenstellen lassen sich neu filtern nach Aktiv, Inaktiv, Beides
17.03.2017	In Easy-Lohn unter Grundlagen haben Fachpersonen neu Zugang zu den Lohnblatt-Vorlagen. Bitte ändern Sie im Bereich Branche nie etwas. Branchenabhängig werden Lohnarten abgelegt. Die Branche Allgemein deckt derzeit jegliche Fälle ab.
06.03.2017	Kostenstellen lassen sich auf inaktiv stellen. Kostenstellenauszüge sind neu zusammengezogen d.h. ohne Details möglich.
03.02.2017	In den Lohnabrechnungslisten AHV und SUVA gibt es einen „plain“-Excelexport. Die Spalten lassen sich in Dritt-Tabellen so einfach kopieren und sind mutierbar für Schnellmutationen. Für Revisionszwecke lässt sich auch die Bilanz/ER als Excel auslesen.
01.01.2017	Version 2017 freigegeben
27.12.2016	In der Buchungsmaske finden Sie rechts folgende Funktion:  In Excel sind Debitor- und Kreditor nun auch aufgelistet und Filterungen sind möglich. In der Checkfunktion lassen sich Buchungstexte mutieren und vereinheitlichen. Um Buchungstexte zu ändern muss der Bearbeitungsbutton gedrückt werden. Oben kann auch ein Filterbegriff definiert werden.
09.12.2016	Auslandzahlungen in CHF in ISO20022 sind nun auch möglich.
05.12.2016	Bezugssteuerproblem in Sammelbuchung wurde behoben. Der Steuercode Bezugssteuer z.B. 500 kann auch mit einem Satz versehen werden und reagiert auf die Berechnungsart Inkl/Exkl. Wir sind offen für Inputs aus der Praxis.
28.11.2016	Buchungsmaske Menü Buchen Darstellung vereinfacht
25.11.2016	Buchungsmaske Universeller Buchungsimport erweitert
25.11.2016	Lohnverbuchung MWST-Verbuchung gelöst
06.10.2016	Universeller Buchungsimport Profileinstellung verbessert.
05.10.2016	Irrtümlich gelöschte Buchungen können über das Menü Buchen nun mit wenig Aufwand wiederhergestellt werden. Dazu gibt es folgende Funktion:  Wir empfehlen vor solchen Aktionen eine Sicherung es Mandanten zu machen.
23.09.2016	Anpassung Kreditorzahlung Maske Zahlungsfile schliesst nicht mehr damit zusätzlich auch ein Beleg gedruckt werden kann.
24.08.2016	Ausgabe MWST-Abrechnung nach Datum Sortierung optimiert.
24.08.2016	Anpassung MWST-Abrechnung für die Bezugssteuer. Hilfe zur Bezugsteuer finden Sie im Forum von bmFinanz. http://www.bm-informatik.ch/forum/bmFinanz/index.php

20.08.2016	ISO 2022 Anpassung damit in Zahlungsvermerken auch das Kaufmännische UND (&) verwendet werden kann.
18.08.2016	 <p>Ab diesem Update wird ISO 2022 unterstützt. Beachten Sie, dass im Lieferantenstamm nebst der IBAN-Nummer auch der BIC/SWIFT-Code definiert sein muss.</p> <p>Im Moment geprüft und im Einsatz ist der Zahlungsverkehr über Postfinance.</p> <p>Leider sind noch nicht alle Banken in der Lage XML-Files nach dem neuen Standard zu verarbeiten. Informieren Sie sich bitte direkt beim Kundenbetreuer Ihrer Bank.</p>
12.08.2016	<p>In der Buchungsmaske finden Sie neu ein Sperrdatum. Ist dieses definiert, können keine Buchungen mehr bis- und mit diesem Datum erstellt oder geändert werden. Damit kann verhindert werden, dass man irrtümlich auf ein falsches Datum bucht.</p> 
12.07.2016	<p>In jedem zoombaren Formular findet man unten links folgendes Symbol . Damit kann die Fenstergrösse auf Standardgrösse gebracht werden.</p>
01.07.2016	<p>Ein praktische Login-Tool wurde integriert. Damit hat man einen schnellen Zugang zum E-Banking oder zu irgendwelchen Online-Shops. Nach dem öffnen erhalten Sie zwei Musterzugänge.</p> <p>Diese Einstellungen sind persönlich und werden nie per Datentransfer übertragen.</p>
23.06.2016	<p>Neu finden Sie unten rechts folgendes Symbol :</p>  <p>Damit kann vom aktuellen Fenster ein Screenshot in Word erstellt werden. Die Pfeilsymbole darin können frei platziert werden.</p> <p>Damit können Sie selber einfach Dokumentationen erstellen.</p>
23.06.2016	<p>Sollten bei Ihnen Masken stark vergrössert dargestellt oder verzogen sein machen Sie mal folgendes:</p> <p>Oben in bmFinanz in die Fenstereinstellung:  dann</p>

 [Fenstergröße zurücksetzen](#)

14.06.2016 Der MWST-Code 500 für Bezugssteuer:

In der Kundenverwaltung im Register MWST darf das Markierfeld
 Keine Buchung erstellen, wenn MwSt.-Satz Null ist.
 nicht gesetzt sein!



Mwstcode Bezugssteuer (1000)

Mwstcode: 500 DL aus Ausland Extras

Nur verwendete MWST-Codes anzeigen

Steuertyp

- Umsatzsteuer
- Vorsteuer
- Bezug Dienstleistungen Ausland Deklarieren
- Vorsteuer aus Urproduktion
- Import UStA/ST

Berechnungsart

- Exklusiv
- Inklusiv
- Wahlweise

Formularfeld: -380, -405

bei allen Mandanten setzen MWST Code anfügen Formularfeld: 090

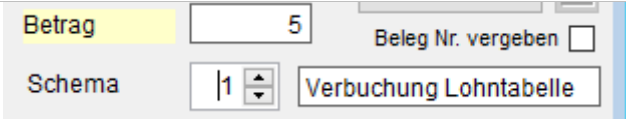
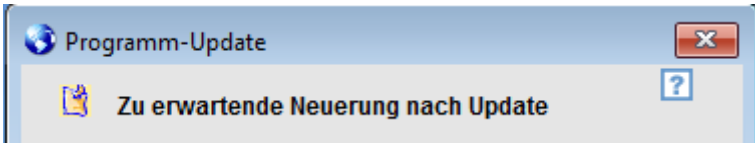
Zeitachse

Gültig ab	Satz	Pflichtig	Pauschal Satz	Steuer Konto	Hilfs Konto
01.01.95	0.00	100	0.00	2200	2207

02.06.2016 Anpassung MWST-Formular Saldo für Bezugssteuer.

19.05.2016 Problem Debitorverfolgung wenn man Buchungsnummern pro Geschäftsjahr gewählt hat wurde behoben.

10.05.2016 Im universellen Buchungsimport kann man neu Schemas hinterlegen und so einfach die Einstellung für das entsprechende File, welches man einlesen möchte auswählen.

	
03.05.2016	<p>Vor dem Ausführen eines Programm-Updates kann man lesen, welche Änderungen zu erwarten ist und somit entscheiden ob man das Update machen will oder nicht.</p> 
03.05.2016	<p>Der Lohn-Verbuchungsbeleg zeigt neu auch die Lohnart mit an.</p>
27.04.16	<p>Bei der Kreditorerfassung gibt es ein Schlupfloch. Wenn man bei Mehrpositionserfassung die letzte Position nicht abschliesst und mit per Maus auf ok klickt, fehlt in der Verbuchung der letzte Eintrag. Der Vergütungsbetrag stimmt aber trotzdem.</p> <p>Dieser Handling-Fehler ist mit dem neusten Update nicht mehr möglich.</p>
27.04.16	<p>Im Journal der Buchungsmaske kann man einen Doppelklick auf Kreditorbuchungen machen. Die Übersicht wurde erweitert und zeigt auch alle Teilbuchungen bei Mehrzeiligen Kreditorrechnungen an.</p>
01.04.16	<p>Der Kaspersky Virenschutz stört bmFinanz da er Datenbank-Files „anknabbert“ um diese zu durchsuchen. Diese neue Version von bmFinanz verträgt sich nun besser mit ihm.</p>
24.03.16	<p>Kassabuch-Buchungsmaske Buchungstextvorschlag Cursor Reihenfolge angepasst.</p>
18.03.16	<p>Kreditoren Postkonto Akzeptanz verbessert.</p>
17.03.16	<p>Ein Kontoauszug nach Excel, welcher im Aufbau sehr lange benötigt kann nun mit einer Stopp-Funktion beendet werden.</p>
15.03.16	<p>Buchungsmaske (Kassabuch), welche man über Extras Buchungsmasken aktivieren kann wurde erweitert und enthält neu auch die Funktion Buchungstexte vorschlagen.</p>
19.02.16	<p>Link auf Forum bmFinanz</p>
19.02.16	<p>Allgemeine Layoutanpassung und neuer Rechner integriert</p>
19.02.16	<p>Lohnausweis Ausdruck vergrößert</p>